

Observatorio Turístico Ciudad de Buenos Aires

**Resumen del Informe mensual
Enero de 2012**



Observatorio Turístico Ciudad de Buenos Aires

Resumen del Informe mensual Enero de 2012

En los primeros diez meses de 2011, el turismo internacional en la Ciudad de Buenos Aires ha mostrado una buena evolución a pesar de la caída registrada en el mes de octubre de 2011 respecto al mismo mes de 2010. Asimismo, se observa también un **muy favorable desempeño del turismo interno** amortiguando la caída de las visitas internacionales.

Particularmente, en el mes de **octubre de 2011 llegaron 216.055 turistas extranjeros al Aeropuerto Internacional de Ezeiza y al Aeroparque Jorge Newbery**, lo que se traduce en una disminución del 4,4% con respecto a octubre de 2010. Si bien se registraron algunas disminuciones interanuales en los turistas provenientes de los principales mercados, como el caso de Brasil (-8,9%) y EE.UU. y Canadá (-14,7%), resulta interesante resaltar el mantenimiento de Resto de América en la senda positiva con una variación del 11,5%. Como resultado y fundamentado en un vigoroso crecimiento en la primera parte del año, la llegada de turistas internacionales acumula un crecimiento del 2,3% en los primeros diez meses del año. Por su parte, el gasto total en octubre de 2011 fue de U\$S 278.893.056, registrando un crecimiento del 2,8%, lo que contribuye a un incremento acumulado del 8,4%. En tanto, el gasto promedio mejoró en 14,2%, resultando de U\$S 126,2.



Por otro lado, en el mes de **octubre de 2011** se alojaron en establecimientos hoteleros y para-hoteleros de la Ciudad de Buenos Aires **449.864** turistas extranjeros y nacionales, un 2,2 por encima de octubre de 2010. En forma desagregada, dicho crecimiento estuvo explicado por el muy buen desempeño del turismo nacional, con un aumento del 15% interanual, pese a la caída del número de visitantes internacionales (7,3%). En referencia a las pernoctaciones y aunque con una leve disminución interanual del 1,3%, los pernoctes realizados en la Ciudad de Buenos Aires continúan por encima del millón (1.091.909), y en los diez meses transcurridos de 2011 registran un crecimiento del 4,6%. En este sentido, la caída de pernoctaciones de turistas internacionales (7,6%) estuvo compensada en buena proporción por el crecimiento del mercado interno (7,4%). Por otro lado, en el mes de septiembre de este año, **la tasa de ocupación de habitaciones fue del 64,9% y la de plazas, 51,5%.**

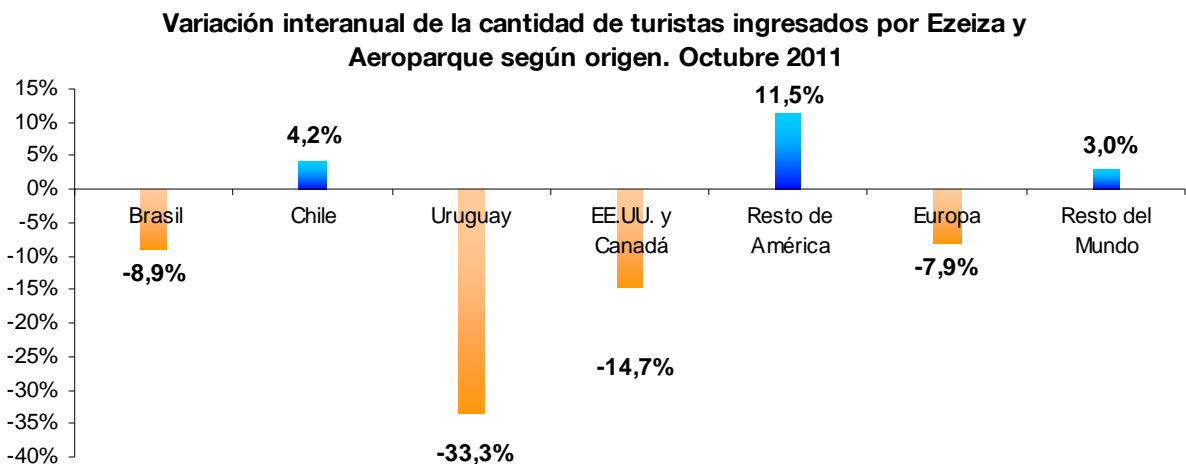
El **turismo interno** también mostró un **desempeño positivo durante octubre de 2011**. En este mes se hospedaron en establecimientos hoteleros y para-hoteleros de la Ciudad 215.653 turistas nacionales, significando una de las variaciones más significativas a lo largo del año (15,0% con respecto a 2010 y 16,8% con respecto a 2009). Además, hubo 502.989 pernoctes de turistas nacionales en hoteles y para-hoteles, lo que representa el 46% del total de las pernoctaciones en octubre de 2011 en la Ciudad y una mayor participación sobre el total con respecto a octubre de 2010, que representó el 42%.

En el mes de octubre de 2011, según los datos aportados por Amadeus, las **reservas de vuelos** regulares hacia la Argentina realizadas en agencias de viajes registraron un **incremento del 11,5%** con respecto a octubre del 2010, mientras que en el mes de **noviembre** de 2011, las **reservas de vuelos** regulares hacia la Argentina realizadas en agencias de viajes registraron un **descenso del 0,8%** con respecto a noviembre de 2010. El crecimiento acumulado (enero-noviembre 2011 vs. enero-noviembre 2010) es del 4,8%, reafirmando el buen desempeño en el corriente año.



I. Turismo Internacional al Aeropuerto de Ezeiza y al Aeroparque Jorge Newbery

- Según la Encuesta de Turismo Internacional (ETI), durante el mes de octubre de 2011, arribaron por el Aeropuerto Internacional de Ezeiza y el Aeroparque Jorge Newbery 216.055 turistas internacionales. En octubre, se registró una disminución en la llegada de turistas del 4,4%.

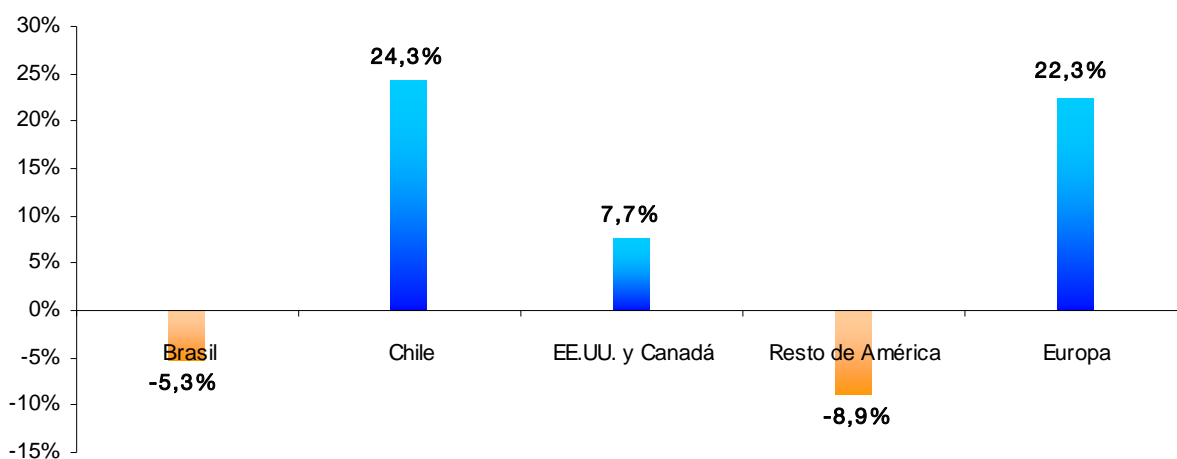


Elaboración del Ente Turismo de Buenos Aires en base a ETI (Min. Turismo-INDEC)

- Del total de las llegadas de turistas en octubre por Ezeiza y Aeroparque, los mercados más importantes fueron Brasil (34,3%), Resto de América (22%) y Europa (16,8%). El continente americano en su conjunto representó el 77,1% del total de arribos.

- La estadía media más prolongada en Argentina durante **octubre** correspondió a los turistas europeos con 19,7 noches de duración y la estadía más breve fue la de los uruguayos que se quedaron en promedio 3,6 noches en el país.
- El gasto total de los turistas internacionales en **octubre** en la Argentina fue de aproximadamente U\$S 279 millones, un 2,8% más que en octubre de 2010.

**Variación interanual del gasto total de los turistas ingresados por Ezeiza y Aeroparque según origen
Octubre 2011**

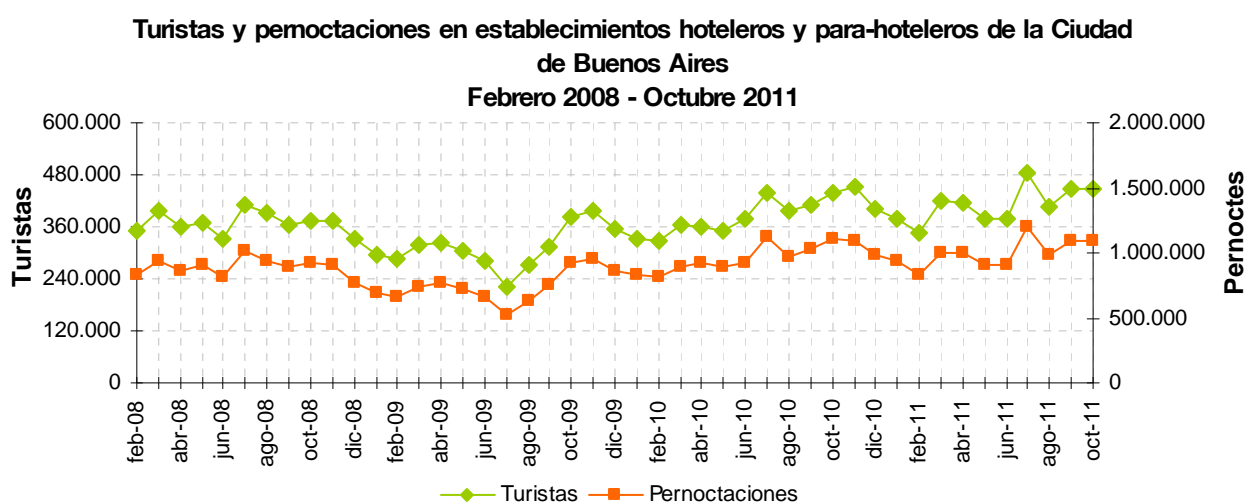


Elaboración del Ente Turismo de Buenos Aires en base a ETI (Min. Turismo-INDEC)

- El gasto promedio diario en **octubre** de los turistas arribados por Ezeiza y Aeroparque fue de U\$S 126,5 siendo los turistas provenientes de Brasil los que más gastaron en promedio con U\$S 207,7 diarios, seguidos por Chile con U\$S 157.

II. Ocupación hotelera en la Ciudad de Buenos Aires

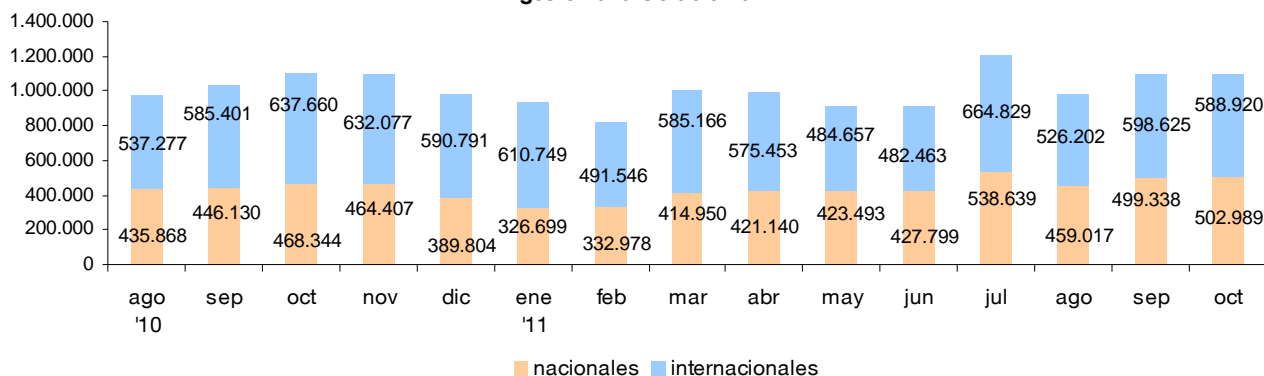
- Según la Encuesta de Ocupación Hotelera (EOH), durante **octubre de 2011**, se alojaron en la Ciudad de Buenos Aires 449.864 turistas en establecimientos hoteleros y para-hoteleros (un 2,2% más que en octubre de 2010), con un total de 1.091.909 pernoctes (un 1,3% menos que en igual mes del año anterior), y con una estadía promedio de 2,4 noches.



Elaboración del Ente Turismo de Buenos Aires en base a EOH (Min. Turismo-INDEC)

- En **octubre**, del total de turistas alojados en la Ciudad, un 52% fueron internacionales y un 48% turistas nacionales.
- Durante **octubre** las pernoctaciones nacionales en la Ciudad, se incrementaron en un 7,4%, en tanto que las pernoctaciones de los turistas internacionales disminuyeron en un 7,6%.

**Pemoctes mensuales por condición de residencia
Agosto 2010-October 2011**



Elaboración del Ente Turismo de Buenos Aires en base a EOH (Min. Turismo-INDEC)

- En la Ciudad de Buenos Aires, en el mes de **octubre de 2011**, la tasa de ocupación de habitaciones fue del 64,9%, registrando una caída del 5,4% con respecto a octubre de 2010. Por su parte, la tasa de ocupación de plazas fue del 51,5%, un 5,5% por debajo de las cifras registradas en el mismo período del año anterior.

Elaboración del Ente de Turismo de Buenos Aires en base a datos no definitivos de la EOH 2011 y a datos definitivos correspondientes al 2010 EOH (Min. Turismo- INDEC)



III. Datos básicos del turismo en la Ciudad de Buenos Aires

Indicador	Período de referencia	Valor	Variación mismo período año anterior	Variación interanual acumulada desde comienzo del año
I. Turismo Internacional al Aeropuerto de Ezeiza y Aeroparque ⁽¹⁾				
Turistas internacionales arribados por Ezeiza y Aeroparque	oct-11	216.055	-4,4%	2,3%
Gasto total en Argentina de los turistas internacionales arribados por Ezeiza y Aeroparque (U\$S)	oct-11	278.893.056	2,8%	8,4%
Gasto promedio diario de turistas internacionales arribados por Ezeiza y Aeroparque (U\$S)	oct-11	126,5	14,2%	0,6%
II. Ocupación Hotelera en la Ciudad de Buenos Aires ⁽²⁾				
Total de turistas alojados en CABA en establecimientos hoteleros y para-hoteleros	oct-11	449.864	2,2%	8,1%
Turistas internacionales alojados en CABA en establecimientos hoteleros y para-hoteleros	oct -11	234.211	-7,3%	6,5%
Turistas nacionales alojados en CABA en establecimientos hoteleros y para-hoteleros	oct -11	215.653	15,0%	10,1%
Total de pernóctes en CABA en establecimientos hoteleros y para-hoteleros	oct -11	1.091.909	-1,3%	4,6%
Pernóctes de turistas internacionales en CABA en establecimientos hoteleros y para-hoteleros	oct -11	588.920	-7,6%	3,8%
Pernóctes de turistas nacionales en CABA en establecimientos hoteleros y para-hoteleros	oct -11	502.989	7,4%	5,6%
Estadía promedio en CABA en establecimientos hoteleros y para-hoteleros (en días)	oct -11	2,4	-3,4%	-3,2%
Tasa de ocupación de habitaciones en la Ciudad de Buenos Aires (en %)	oct -11	64,9	-5,4%	-0,4%
Tasa de ocupación de plazas en la Ciudad de Buenos Aires (en %)	oct -11	51,5	-5,5%	0,5%
III. Transporte Aéreo ⁽³⁾				
Reservas de vuelos regulares hacia Argentina	nov-11	245.992	-0,8%	4,8%
Pasajeros transportados mensualmente en el servicio de cabotaje de bandera nacional	nov-11	550.613	-20,2%	-8,3%
Pasajeros transportados mensualmente en el servicio internacional	nov-11	895.636	-5,5%	8,4%
Frecuencias mensuales de vuelos internacionales al Aerop. Int. de Ezeiza	dic-11	2.310	9,9%	-
Frecuencias mensuales de vuelos internacionales al Aeroparque J. Newbery	dic-11	1.380	-	-
IV. Transporte Terrestre ⁽⁴⁾				
Frecuencias nacionales arribadas a la Terminal de Ómnibus de Retiro	dic-11	22.691	1,0%	-2,3%
Frecuencias internacionales arribadas a la Terminal de Ómnibus de Retiro	dic-11	1.518	1,6%	3,0%
V. Transporte Fluvial a la Ciudad de Buenos Aires ⁽⁵⁾				
Turistas extranjeros ingresados por el Puerto Fluvial	2do trimestre 2011	68.725	-0,1%	3,8%
VI. Ventas a través del sistema Tax Free ⁽⁶⁾				
Compras de turistas extranjeros a través de Tax Free Shopping	dic-11	-	-20,0%	-

(1) Datos provenientes de la Encuesta de Turismo Internacional - ETI (Min. Turismo-INDEC), que incluye información únicamente sobre los turistas no residentes (internacionales) arribados al Aeropuerto Internacional de Ezeiza y al Aeroparque Jorge Newbery.

(2) Datos provenientes de la Encuesta de Ocupación Hotelera - EOH (Min. Turismo-INDEC), que incluye información sobre los turistas no residentes (internacionales) y residentes (nacionales) que se alojaron en establecimientos hoteleros y para-hoteleros de la Ciudad de Buenos Aires.

(3) Datos provenientes de Amadeus, Indicador Sintético de Servicios Públicos (INDEC) y Aeropuertos Argentina 2000.

(4) Datos provenientes de TEBA S. A. que incluye información de los servicios arribados a la Terminal de Ómnibus de Retiro.

(5) Datos provenientes de la Encuesta de Turismo Internacional - ETI (Min. Turismo-INDEC).

(6) Datos provenientes de Global Blue.

Observatorio Turístico de la Ciudad de Buenos Aires

Balcarce 360 2° piso, Tel.: (54 11) 4114-5778/47

E-mail: estadisticas_turismo@buenosaires.gob.ar

