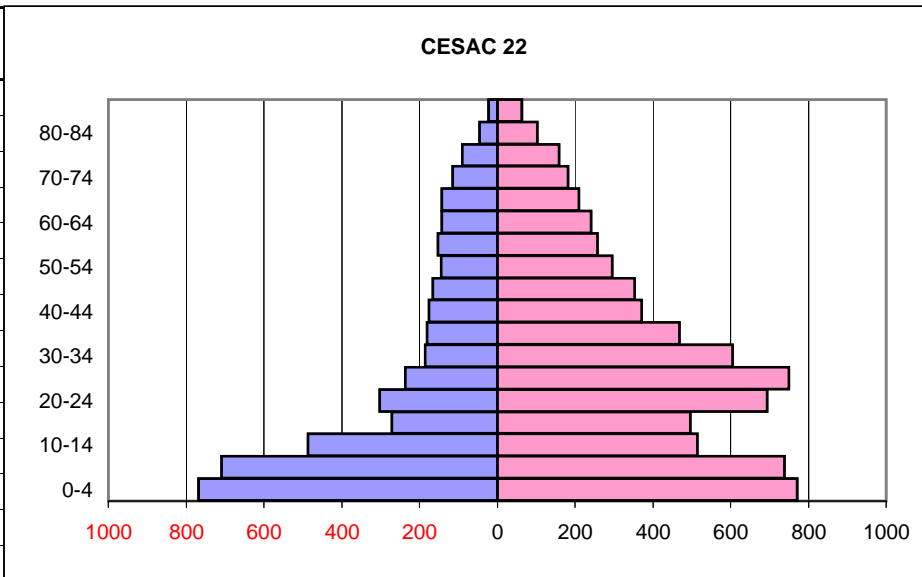


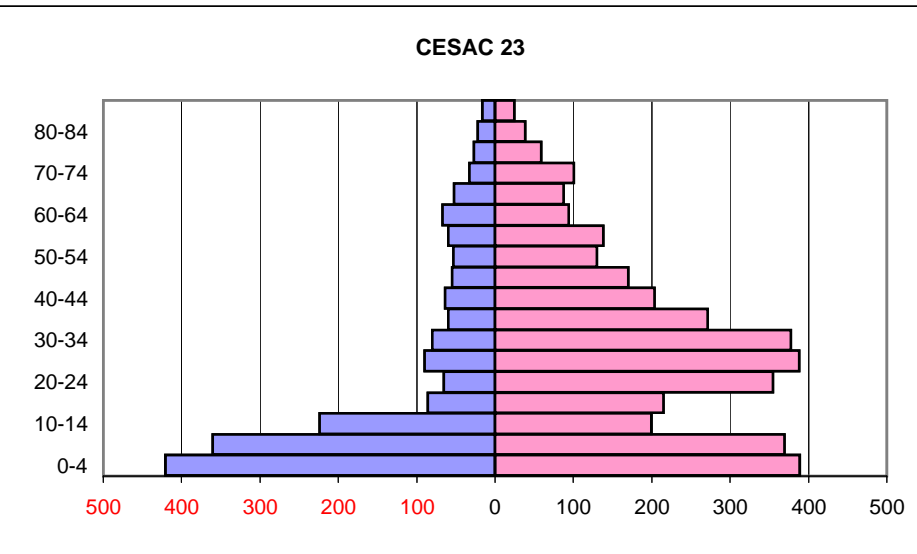
Población registrada al 31 de diciembre de 2006
CESAC 22

Grupos de edad	Sexo		Total
	Masculino	Femenino	
0-4	768	773	1541
5-9	709	740	1449
10-14	487	516	1003
15-19	270	498	768
20-24	302	695	997
25-29	236	752	988
30-34	185	606	791
35-39	180	470	650
40-44	175	373	548
45-49	165	354	519
50-54	144	297	441
55-59	153	259	412
60-64	142	242	384
65-69	143	212	355
70-74	114	183	297
75-79	90	160	250
80-84	46	105	151
85 y +	22	65	87
Total	4331	7300	11631



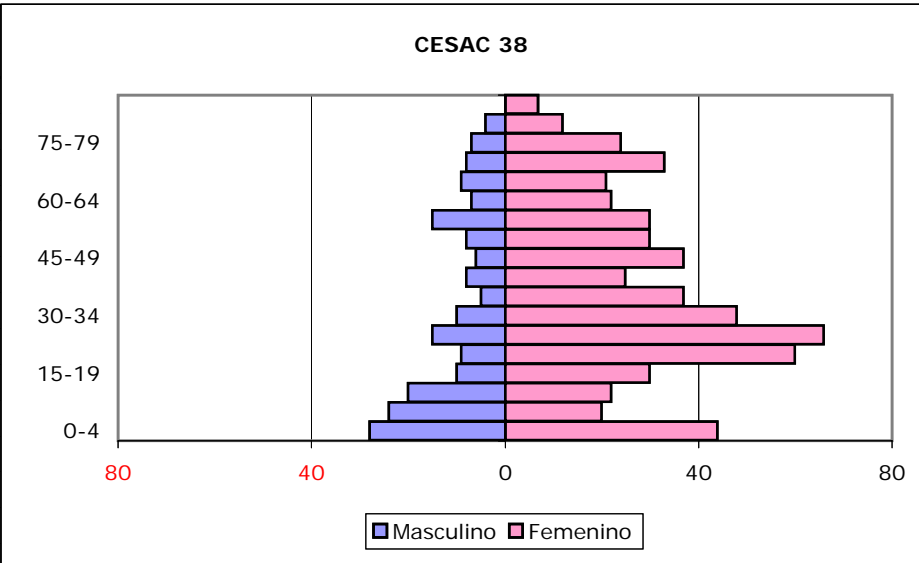
Población registrada al 31 de diciembre de 2006
CESAC 23

Grupos de edad	Sexo		Total
	Masculino	Femenino	
0-4	421	390	811
5-9	360	370	730
10-14	224	200	424
15-19	86	216	302
20-24	65	355	420
25-29	90	389	479
30-34	80	378	458
35-39	60	272	332
40-44	64	204	268
45-49	55	171	226
50-54	53	131	184
55-59	60	139	199
60-64	67	95	162
65-69	52	88	140
70-74	33	101	134
75-79	27	60	87
80-84	22	39	61
85 y +	16	25	41
Total	1835	3623	5458



**Población registrada al 31 de diciembre de 2006
CESAC 38**

Grupos de edad	Sexo		Total
	Masculino	Femenino	
0-4	28	44	72
5-9	24	20	44
10-14	20	22	42
15-19	10	30	40
20-24	9	60	69
25-29	15	66	81
30-34	10	48	58
35-39	5	37	42
40-44	8	25	33
45-49	6	37	43
50-54	8	30	38
55-59	15	30	45
60-64	7	22	29
65-69	9	21	30
70-74	8	33	41
75-79	7	24	31
80-84	4	12	16
85 y +		7	7
Total	193	568	761



El CESAC Nº 38 inició su actividad en mayo de 2006