

**Subsecretaría
de Desarrollo
Económico**

DESARROLLO EMPRENDEDOR

**Análisis del Perfil de los
Emprendedores y los
Proyectos Participantes**

Agosto 2009

El Formato básico de DESARROLLO EMPRENDEDOR

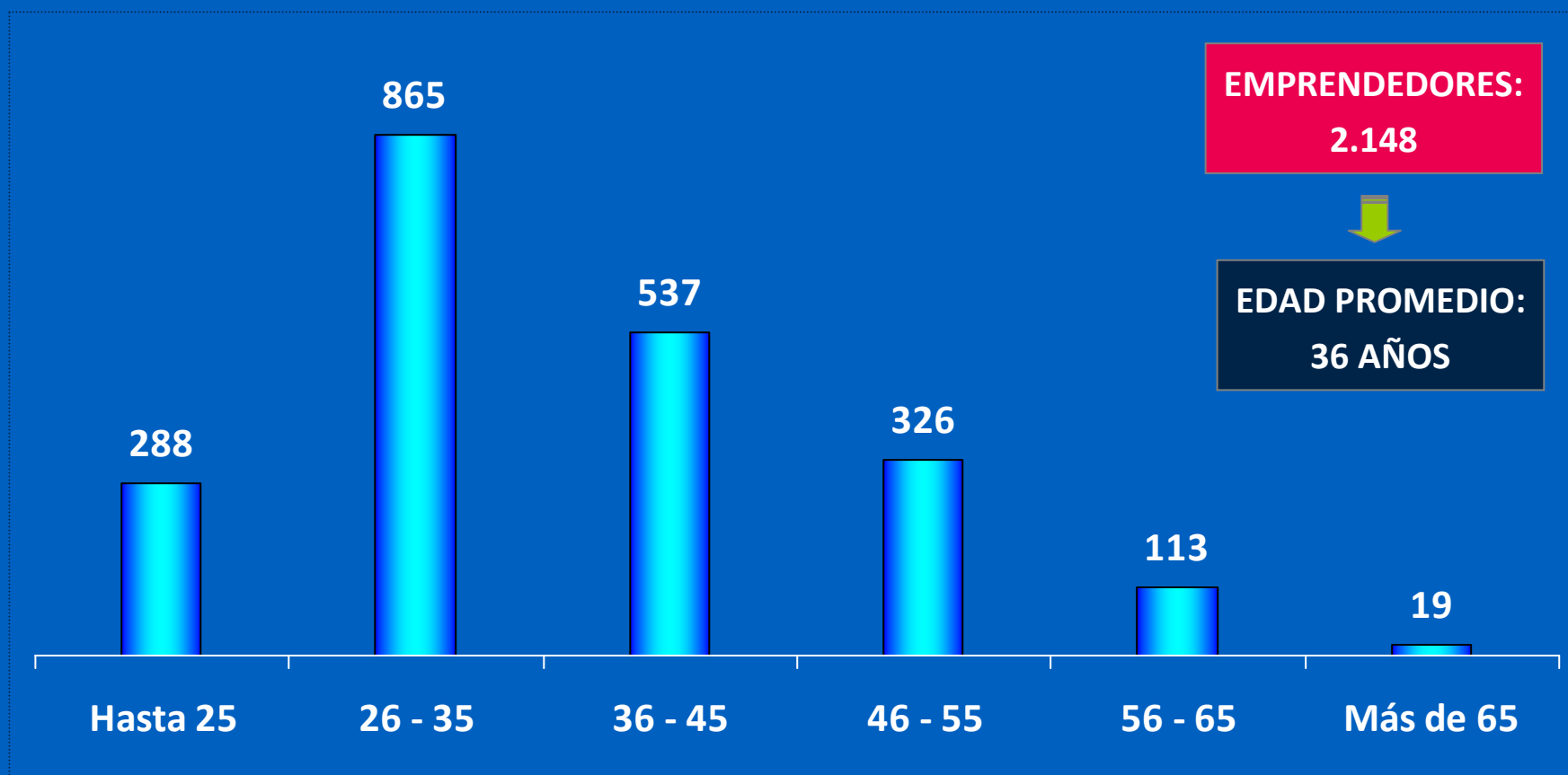
- El Programa está orientado a impulsar el desarrollo de emprendimientos productivos y/o comerciales en los barrios porteños.
- Para participar del mismo se requiere contar con una idea o proyecto de negocio, o bien poseer un emprendimiento en marcha.
- Participan de la gestión del Programa 22 entidades no gubernamentales (Universidades, Cámaras, ONGs, etc.), 4 CGPCs y 3 Centros de Formación Profesional del Ministerio de Educación de GCBA.

El proceso de identificación de Emprendedores

- La inscripción de participantes se llevó a cabo -de forma electrónica- entre el 15/5 y el 31/7.
- Se publicaron avisos en diarios y se realizaron 30 actividades de difusión en instituciones participantes.
- Los interesados completaron un formulario electrónico, indicando sus datos personales y su idea o proyecto de negocios, debiendo también seleccionar la entidad a través de la cual querían canalizar su participación en el Programa.
- Se recibieron un total de 2231 inscripciones, de las cuales fueron finalmente aceptadas 2148.

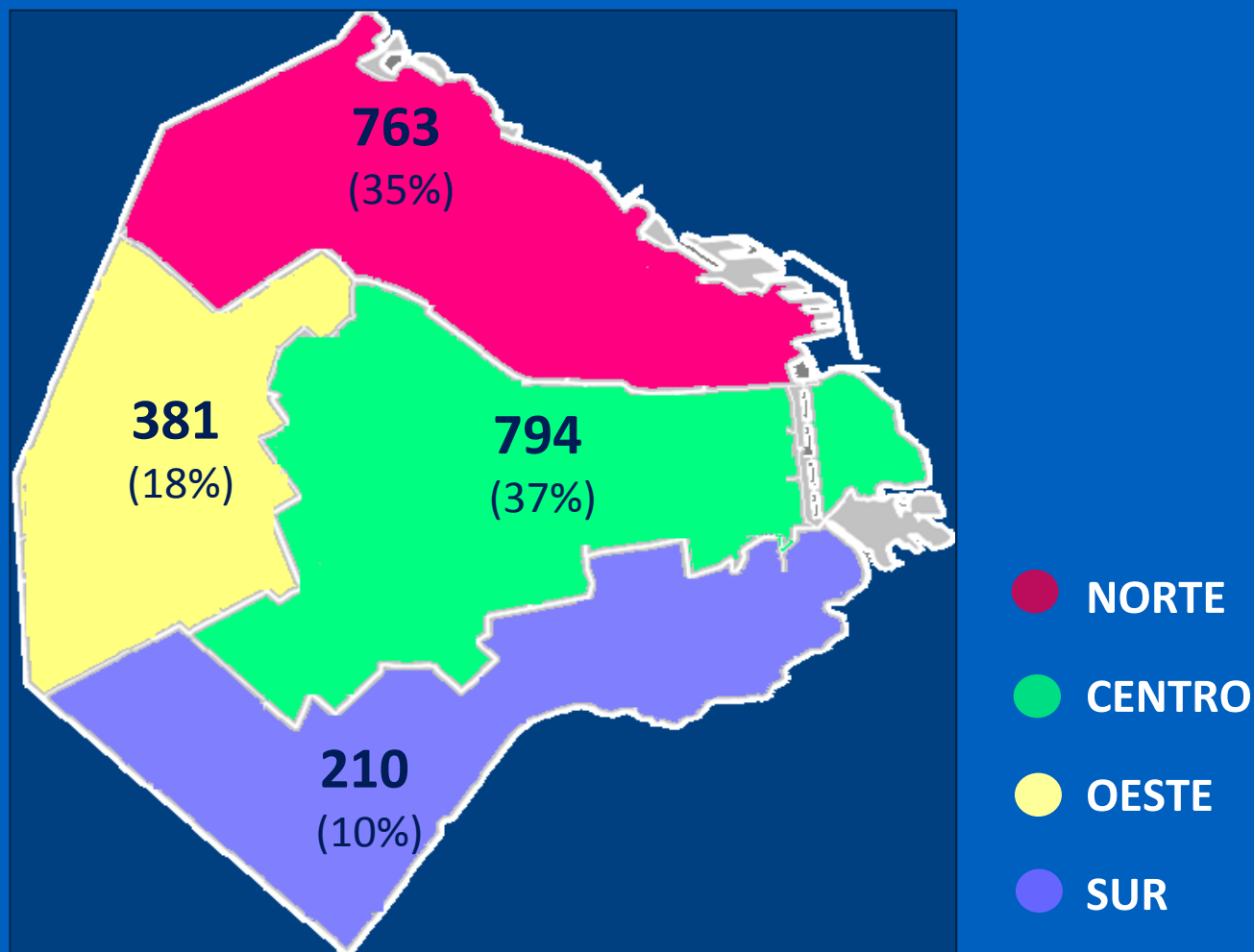
El segmento etáreo de los 26-35 años es el más numeroso

CANTIDAD DE EMPRENDEDORES POR SEGMENTOS DE EDAD



La mayor parte de los emprendedores participantes vive en la Zona Norte y Centro de la Ciudad ...

INSCRIPTOS POR AREA DE RESIDENCIA



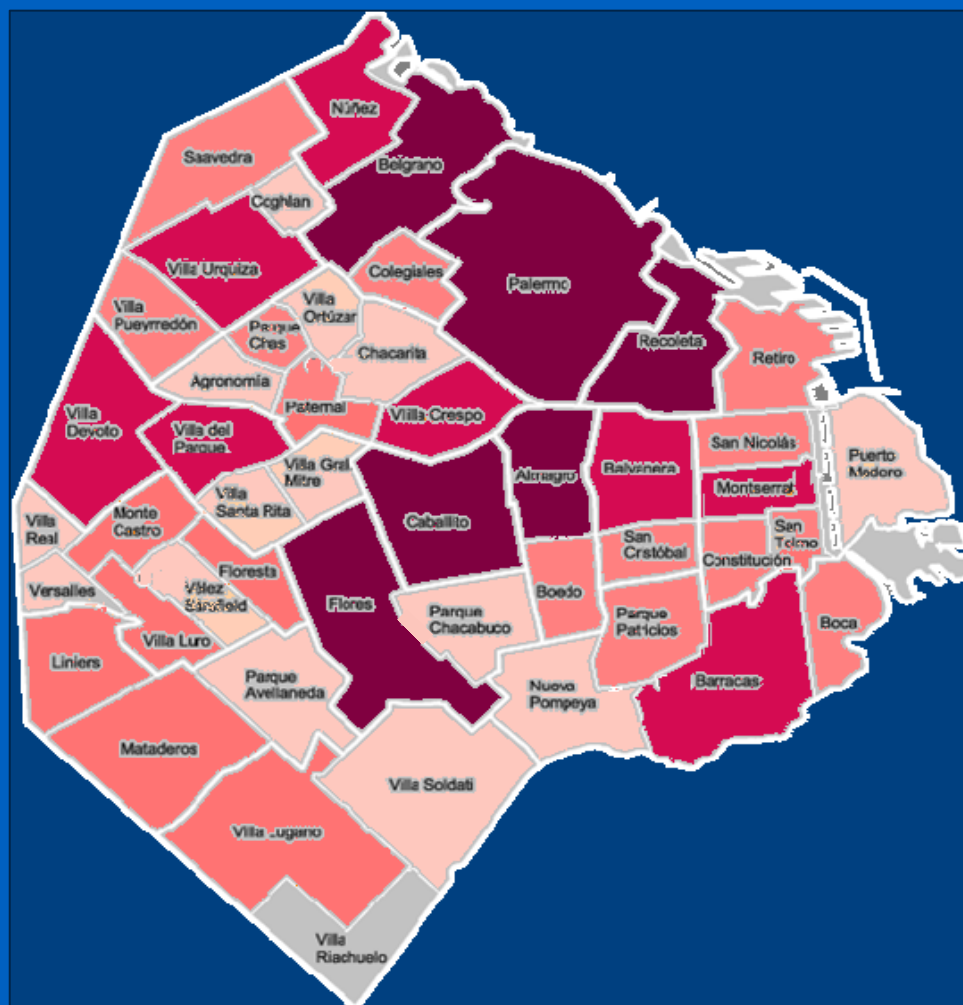
no obstante lo cual, hay inscriptos de casi todos los barrios ...

INSCRIPTOS POR BARRIO DE RESIDENCIA

"TOP TEN"

- PALERMO: 218
- BELGRANO: 173
- CABALLITO: 154
- RECOLETA: 135
- FLORES: 105
- ALMAGRO: 104
- BALVANERA: 83
- V. DEVOTO: 78
- NUÑEZ: 72
- BARRACAS: 69

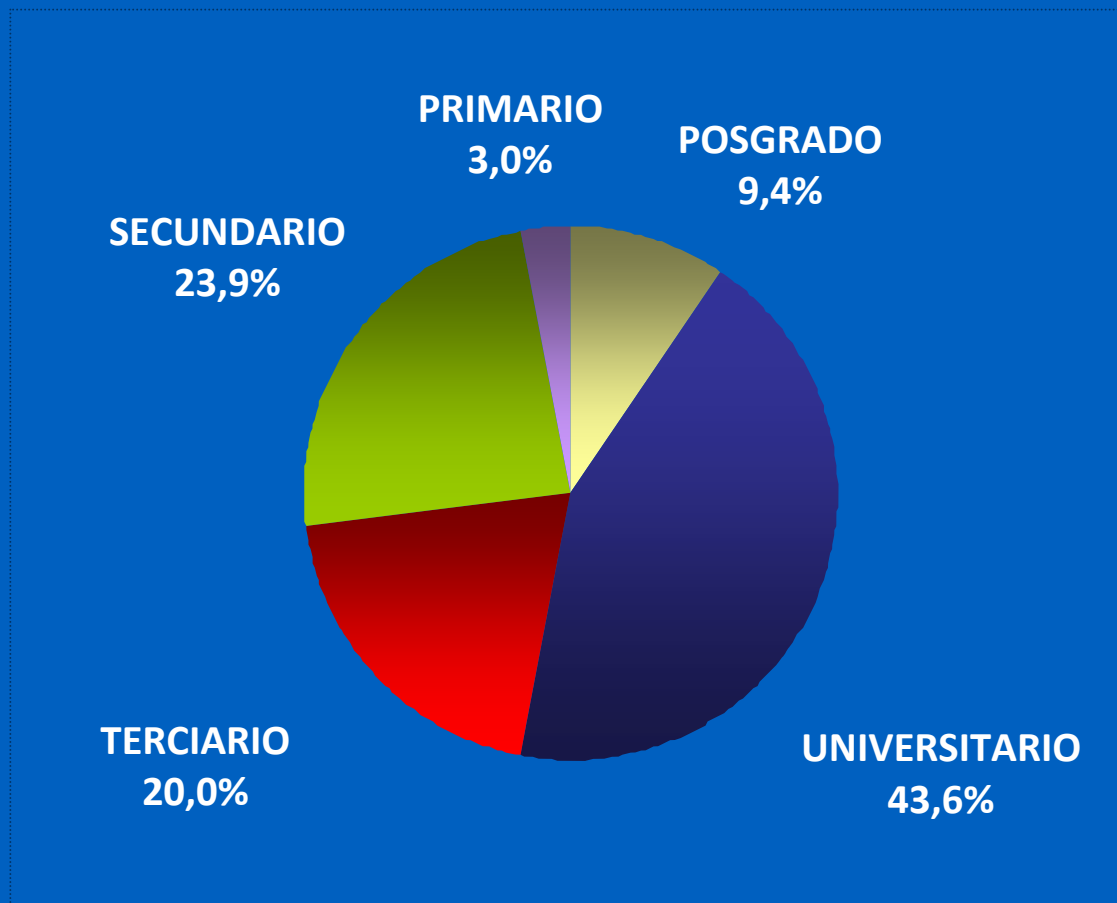
TOTAL: 2.148



La mayor parte de los inscriptos posee estudios superiores ...

EMPRENDEDORES POR NIVEL EDUCATIVO

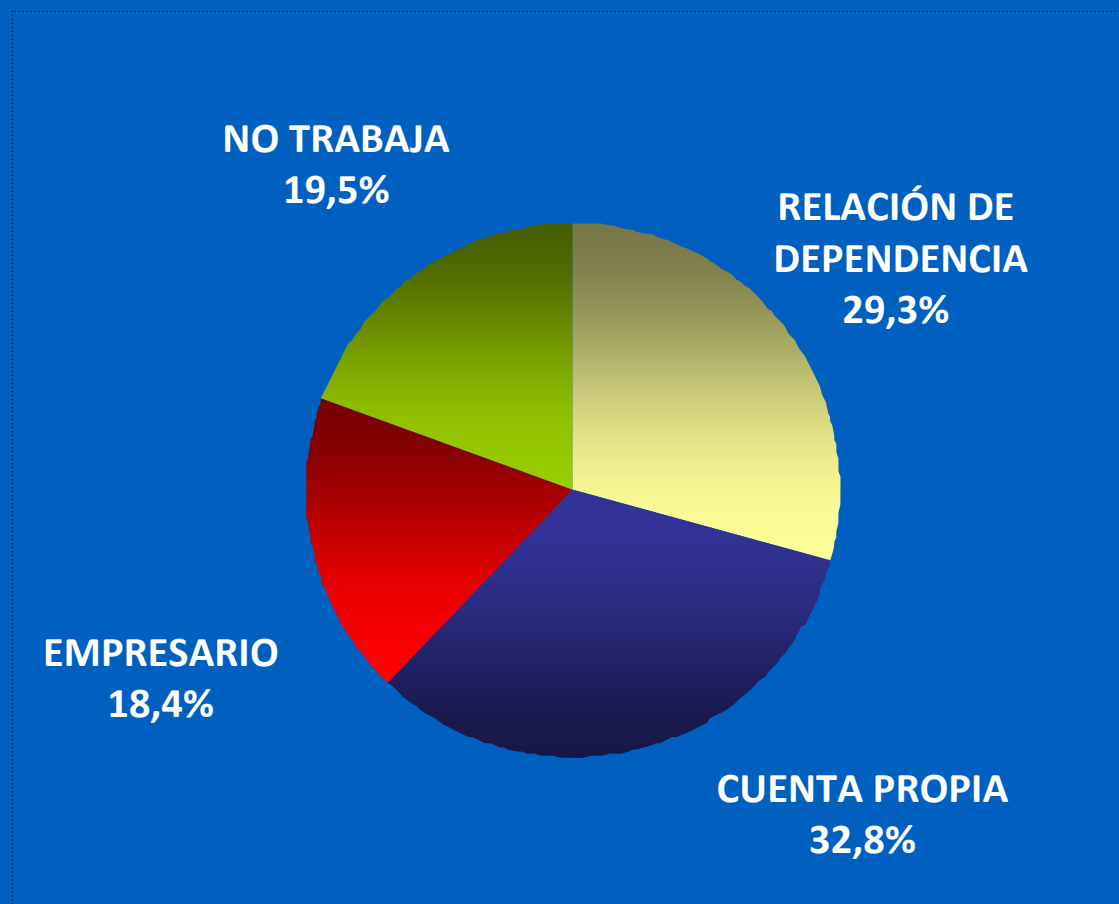
Estructura porcentual



... y más de la mitad tiene experiencia como independiente y/o empresario

PERFIL LABORAL DE LOS INSCRIPTOS

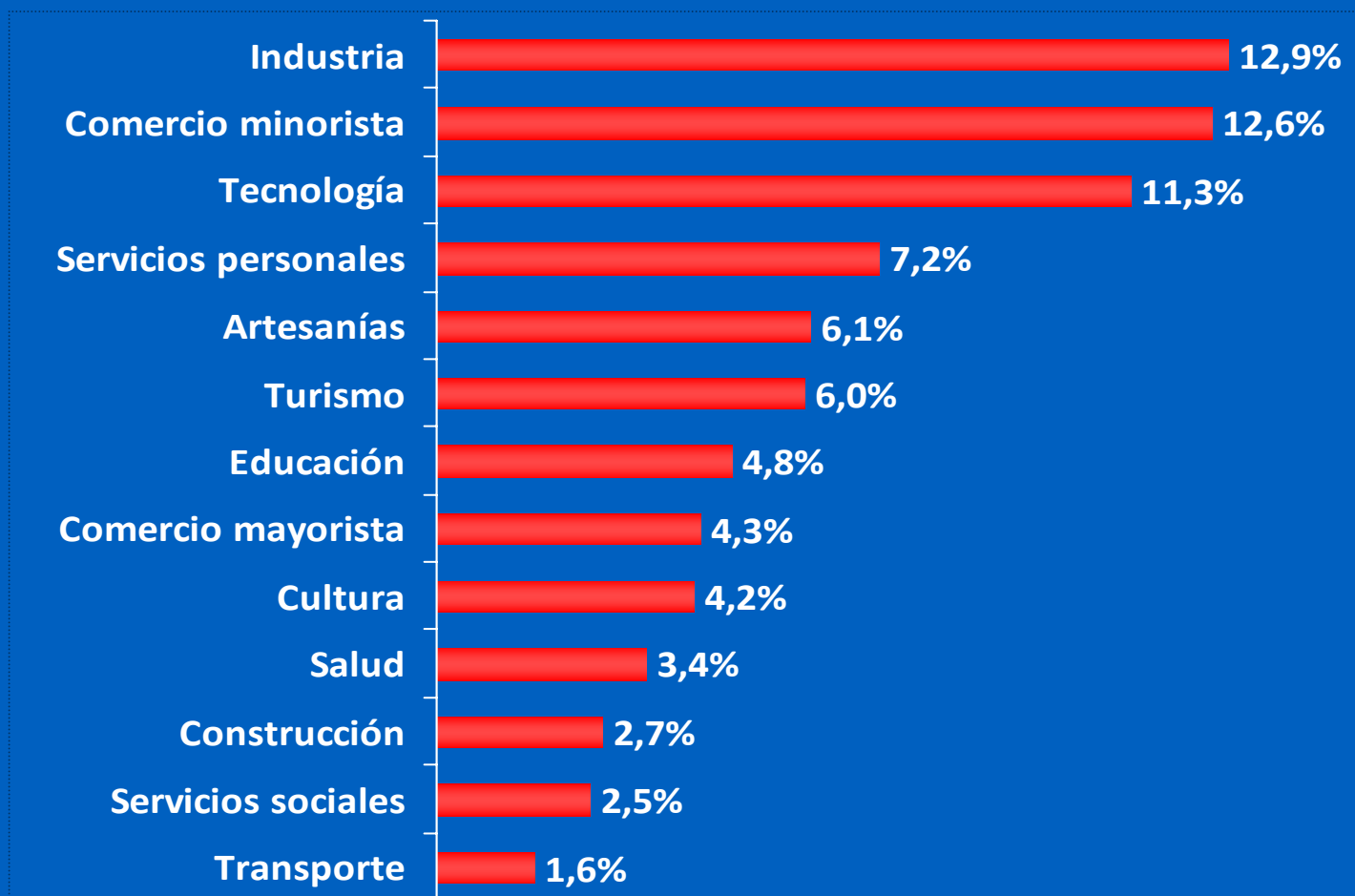
Estructura porcentual



Si bien la industria y el comercio son las actividades con mayor cantidad de proyectos, éstos abarcan a casi todo el espectro de la economía.

SECTOR ECONÓMICO DEL EMPRENDIMIENTO

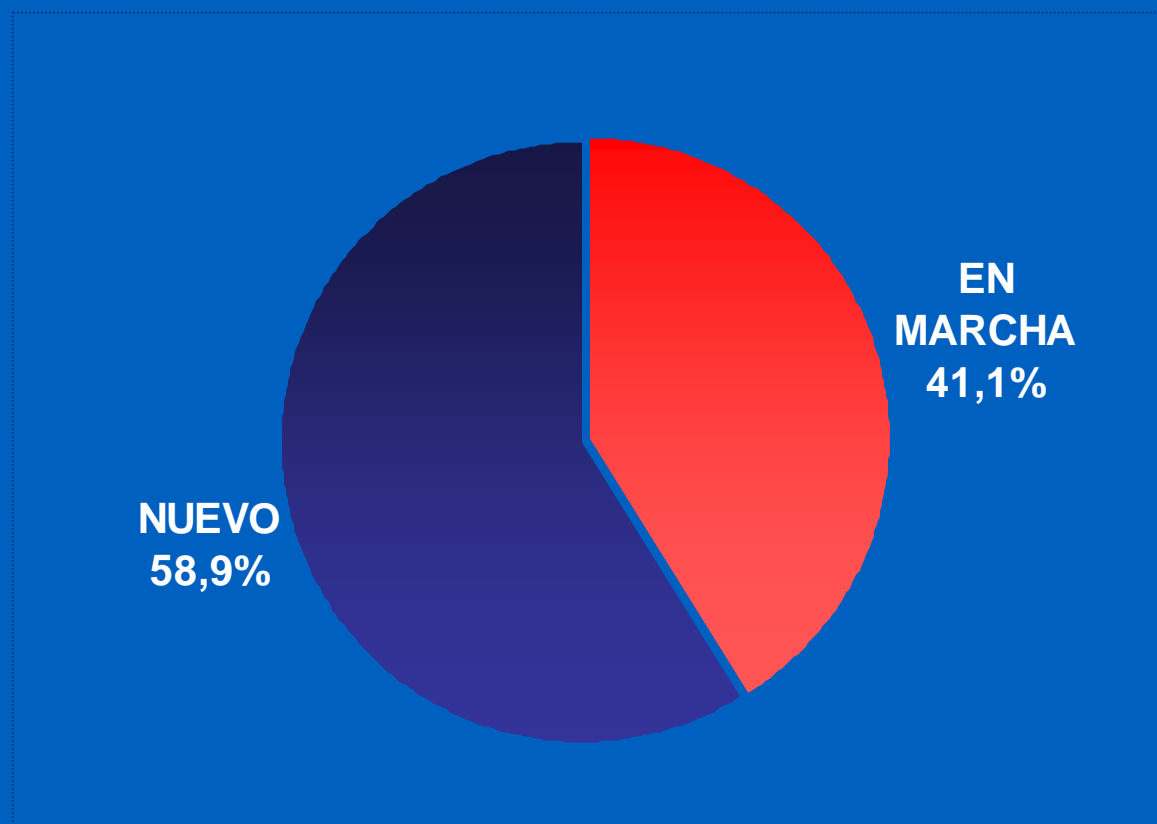
Estructura porcentual



Casi el 60% de los proyectos corresponde a iniciativas nuevas.

ESTADO ACTUAL DE LA IDEA DE NEGOCIO

Estructura porcentual



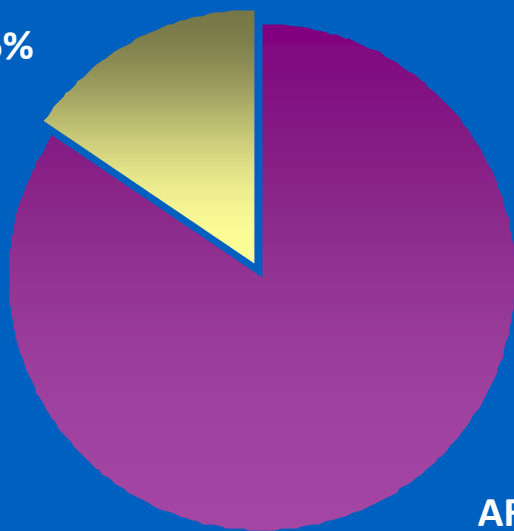
Más del 80% de los nuevos proyectos se encuentra en fase de arranque, mientras que el 60% de los que están en marcha ya están instalados en el mercado

ETAPA ACTUAL DE LOS PROYECTOS

NUEVOS

TESTEANDO EL
MERCADO:

15,6%

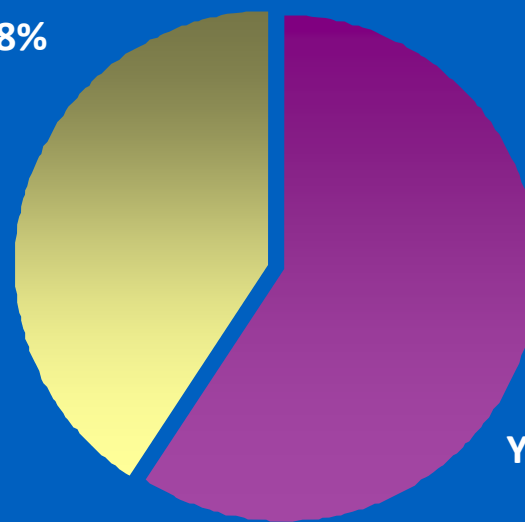


EN EL
ARRANQUE:
84,4%

EN MARCHA

EMPEZANDO A
PRODUCIR:

40,8%



YA ESTÁ EN EL
MERCADO:
59,2%

La mayor parte de los participantes requiere asistencia en temáticas vinculadas al financiamiento y a la estrategia de comercialización.

NECESIDADES DE APOYO DE LOS PARTICIPANTES

Proyectos nuevos

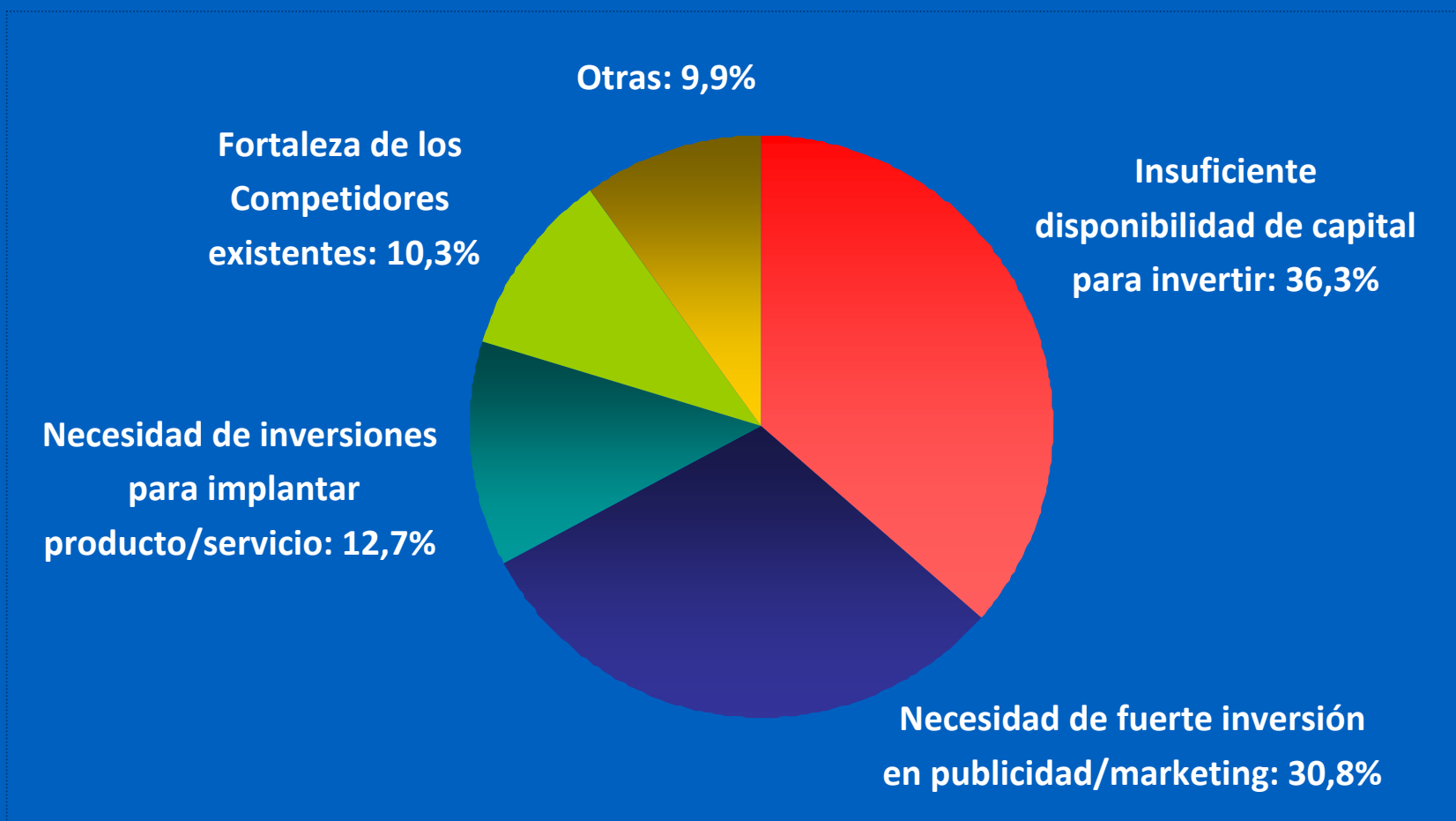


Proyectos en marcha



La insuficiente disponibilidad de capital para invertir es la principal debilidad que identifican los emprendedores

DEBILIDADES DE LA IDEA O PROYECTO



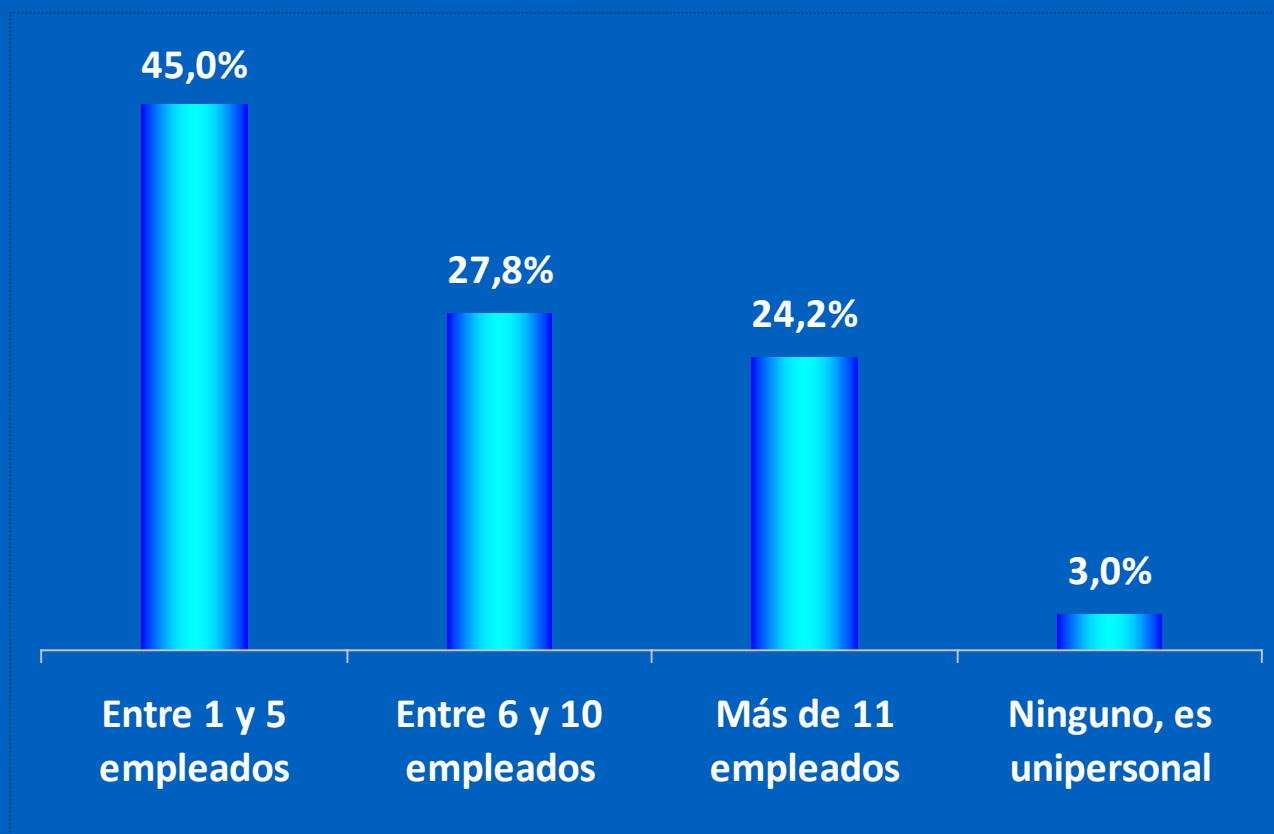
Demanda creciente, conocimiento del mercado y capacidad de innovación aparecen como los principales factores de éxito

CONDICIONES VINCULADAS AL ÉXITO DE LOS PROYECTOS



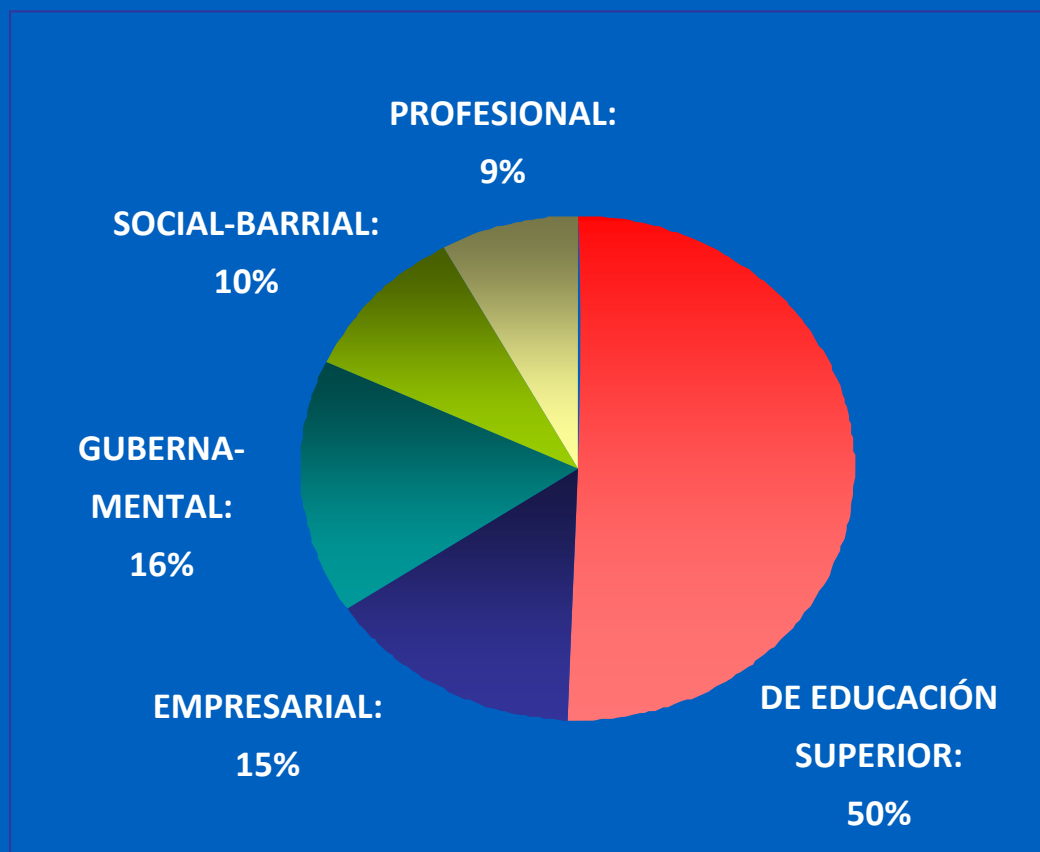
La implantación en el mercado de los proyectos implicaría la creación de unos 20.000 puestos de trabajo.

DISTRIBUCIÓN DE LOS EMPRENDIMIENTOS POR RANGOS DE GENERACIÓN ESPERADA DE EMPLEO



Los centros educativos superiores parecen ser las principales canteras de emprendedores ...

INSTITUCIONES SELECCIONADAS POR LOS EMPRENDEDORES



TIPO DE ENTIDAD	INSCRIPTOS
● DE EDUCACIÓN SUPERIOR	1072
● GUBERNAMENTAL	351
● EMPRESARIAL	329
● SOCIAL-BARRIAL	216
● PROFESIONAL	180
TOTAL	2.148

... siendo la Universidad Tecnológica Nacional la entidad con mayor cantidad de participantes en el Programa

	ENTIDAD	INSCRIPTOS	PART. %
1°	Universidad Tecnológica Nacional Facultad Regional Buenos Aires - Centro de Emprendedores	178	8,3%
2°	Facultad de Ciencias Económicas de la Universidad de Buenos Aires	132	6,1%
3°	Emprendedores Argentinos Asociación Civil (EMPREAR - ITBA)	129	6,0%
4°	Consejo Profesional de Ciencias Económicas de la Ciudad Autónoma de Buenos Aires	129	6,0%
5°	Universidad Argentina de la Empresa	126	5,9%
6°	Red de Exportadores de Buenos Aires Asociación Civil (BAIREXPORT)	126	5,9%
7°	Fundación Cristiana Evangélica de la Puerta Abierta	123	5,7%
8°	Fundación Pro Instituto Escuela Argentina de Negocios	116	5,4%
9°	Fundación Pro Universidad de Flores	104	4,8%
10°	APYME Asamblea de Pequeños Empresarios	80	3,7%
11°	Fundación Universidad de Belgrano Dr. Avelino Porto	81	3,8%
12°	Universidad Abierta Interamericana – UAI	78	3,6%
13°	CGPC Nro. 14 (Palermo)	75	3,5%
14°	Fundación Local	54	2,5%
15°	Instituto de Emprendimientos Científicos y Tecnológicos Asociación Civil (IECYT)	51	2,4%
16°	Federación de Comercio e Industria de la Ciudad de Buenos Aires	46	2,1%
	<i>Otras entidades</i>	520	24,2%
	TOTAL	2.148	100,0%

Cronograma de las próximas actividades del Programa

ETAPAS	FECHA
Funcionamiento de los Módulos de Capacitación Inicial en Entidades y CGPCs	Julio - agosto - septiembre
Tutoría de los proyectos de negocios (software)	Septiembre - octubre - noviembre
Clínicas con emprendedores consolidados	Noviembre - diciembre
Talleres informativos de financiamiento	Diciembre

Subsecretaría de Desarrollo Económico

www.buenosaires.gob.ar/desarrolloemprendedor

Av. Roque Saenz Peña 832 (4° Piso)

4323 – 9802/31

ssde@buenosaires.gob.ar